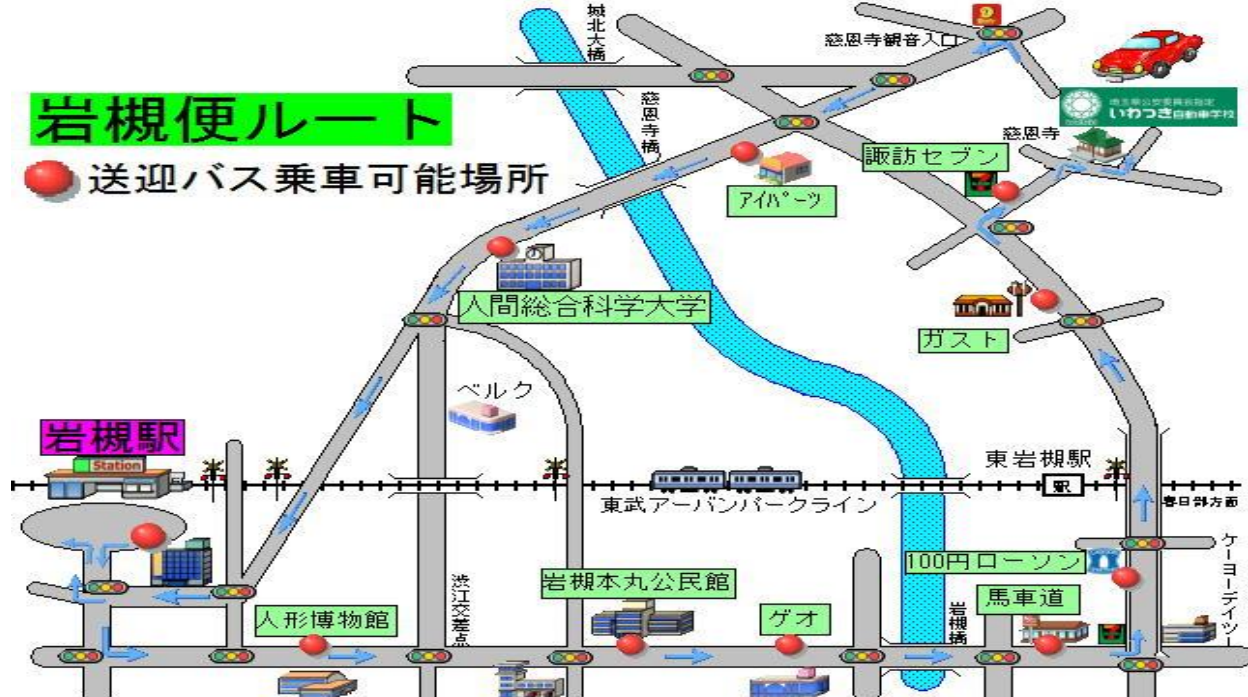


# 令和5年11月1日からのバスルート図と時刻表

## 岩槻便ルート

● 送迎バス乗車可能場所



学校発	アイパーツ	人間総合科学大学	岩槻駅東口	人形博物館向い	岩槻公民館	ゲオ向い	馬車道	100円 ローソン	ガスト	諏訪セブン	学校着
8:10	:17	:19	:25	:29	:30	:31	:32	:35	:40	:41	8:50
9:20	:27	:29	:35	:39	:42	:44	:46	:49	:51	:52	10:00
10:20	:27	:29	:35	:39	:42	:44	:46	:49	:51	:52	11:00
11:20	:27	:29	:35	:39	:42	:44	:46	:49	:51	:52	12:00
12:20	:27	:29	:35	:39	:42	:44	:46	:49	:51	:52	13:00
13:15	:22	:24	:30	:34	:37	:39	:41	:44	:46	:47	13:55
14:10	:17	:19	:25	:29	:32	:34	:36	:39	:41	:42	14:50
15:10	:17	:19	:25	:29	:32	:34	:36	:39	:41	:42	15:50
16:10	:17	:19	:25	:29	:32	:34	:36	:39	:41	:42	16:50
17:10	:17	:19	:25	:29	:32	:34	:36	:39	:41	:42	17:50
18:10	:17	:19	:25	:29	:32	:34	:36	:39	:41	:42	18:50
19:10	送り便となります										
20:10	送り便となります										

： 上記時間が目安となりますが、交通事情により多少の時差がありますのでお早めにお待ちください

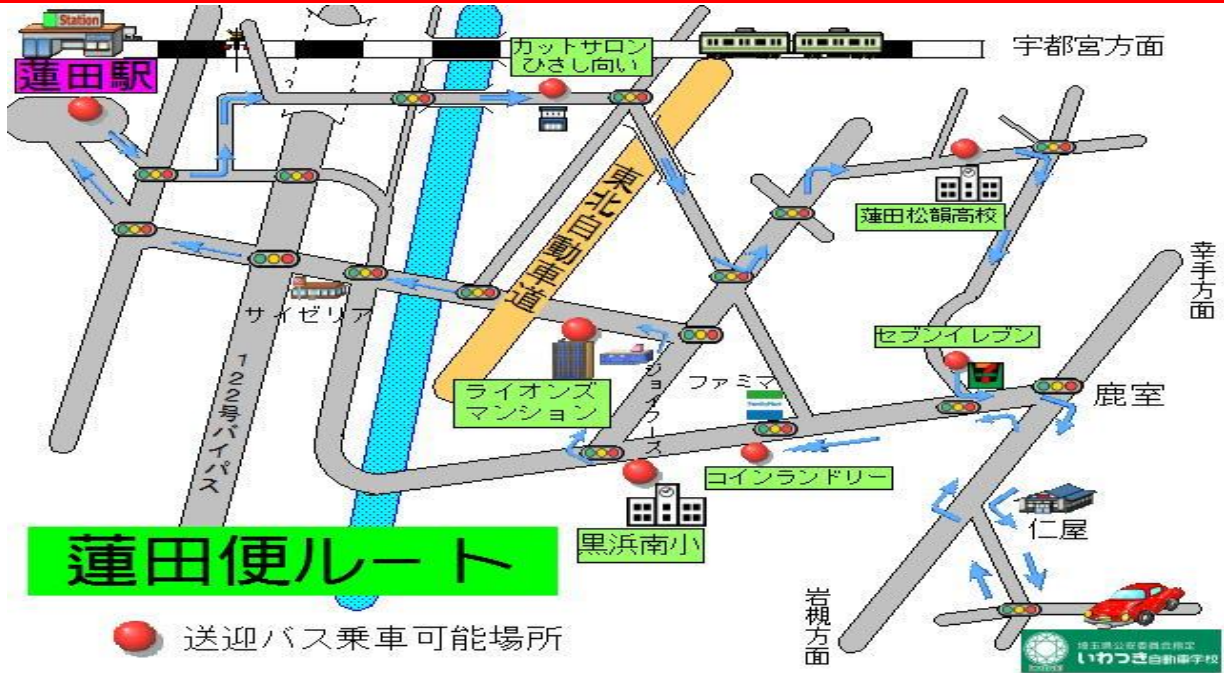
# 令和5年11月1日からのバスルート図と時刻表



学校発	八木崎駅踏切手前	ジョイフーズ	春日部駅西口	新市役所向い	ビッグA	セブンイレブン	パシオス向い	地方庁舎	サンドラッグ	豊春小学校	スクールIE	学校着
8:10	:18	:21	:25	:28	:30	:31	:32	:35	:40	:43	8:50	
9:20	:28	:31	:35	:38	:40	:41	:42	:45	:50	:53	10:00	
10:20	:28	:31	:35	:38	:40	:41	:42	:45	:50	:53	11:00	
11:20	:28	:31	:35	:38	:40	:41	:42	:45	:50	:53	12:00	
12:20	:28	:31	:35	:38	:40	:41	:42	:45	:50	:53	13:00	
13:15	:23	:26	:30	:33	:35	:36	:37	:40	:45	:48	13:55	
14:10	:18	:21	:25	:28	:30	:31	:32	:35	:40	:43	14:50	
15:10	:18	:21	:25	:28	:30	:31	:32	:35	:40	:43	15:50	
16:10	:18	:21	:25	:28	:30	:31	:32	:35	:40	:43	16:50	
17:10	:18	:21	:25	:28	:30	:31	:32	:35	:40	:43	17:50	
18:10	:18	:21	:25	:28	:30	:31	:32	:35	:40	:43	18:50	
19:10	送り便となります											
20:10	送り便となります											

： 上記時間が目安となりますが、交通事情により多少の時差がありますのでお早めにお待ちください

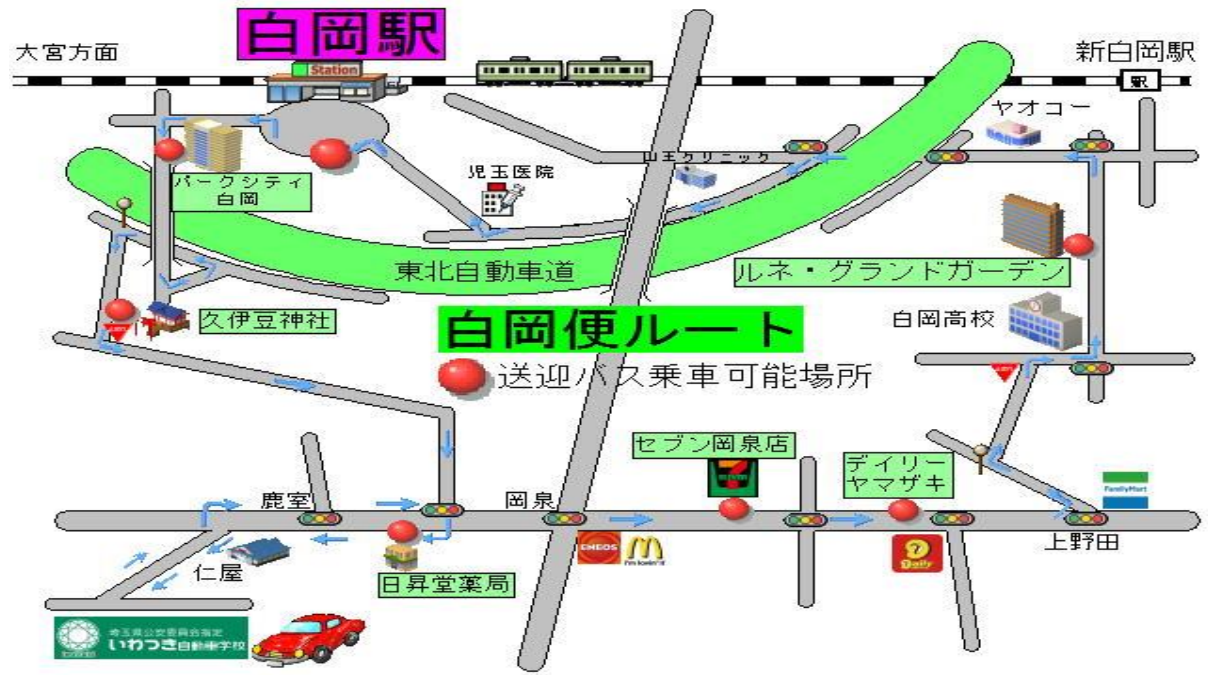
# 令和5年11月1日からのバスルート図と時刻表



学校発	コインランドリー	黒浜ファミマ向	黒浜南小学校	ライオンズマンション	蓮田駅東口	カットサロン向	蓮田松韻高校	江ヶ崎セブンイレブン	学校着
8:10	:20	:22	:24	:30	:34	:38	:42	8:50	
9:20	:30	:32	:34	:40	:44	:48	:52	10:00	
10:20	:30	:32	:34	:40	:44	:48	:52	11:00	
11:20	:30	:32	:34	:40	:44	:48	:52	12:00	
12:20	:30	:32	:34	:40	:44	:48	:52	13:00	
13:15	:25	:27	:29	:35	:39	:43	:47	13:55	
14:10	:20	:22	:24	:30	:34	:38	:42	14:50	
15:10	:20	:22	:24	:30	:34	:38	:42	15:50	
16:10	:20	:22	:24	:30	:34	:38	:42	16:50	
17:10	:20	:22	:24	:30	:34	:38	:42	17:50	
18:10	:20	:22	:24	:30	:34	:38	:42	18:50	
19:10	送り便となります								
20:10	送り便となります								

： 上記時間が目安となりますが、交通事情により多少の時差がありますのでお早めにお待ちください

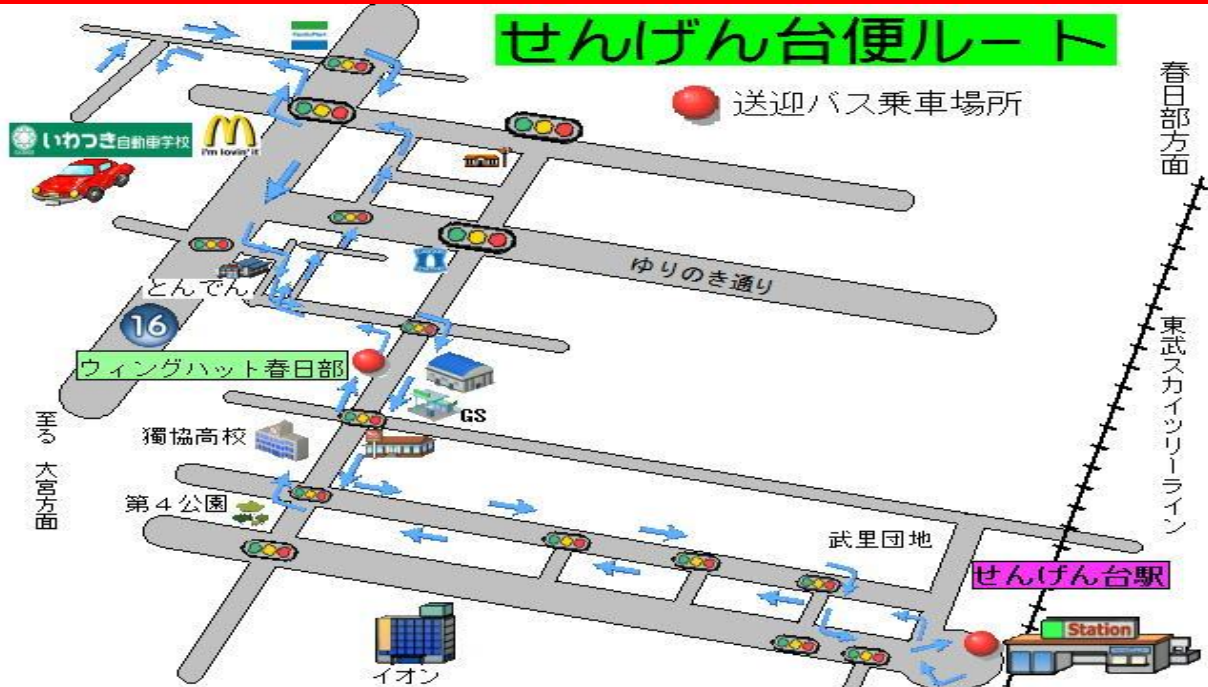
# 令和5年11月1日からのバスルート図と時刻表



学校発	セブン岡泉店	デイリーヤマザキ向い	ルネ・グランドガーデン	白岡駅東口	パークシティ白岡	久伊豆神社	日昇堂薬局	学校着
8:10	:17	:19	:25	:30	:32	:36	:39	8:50
9:20	:27	:29	:35	:40	:42	:46	:49	10:00
10:20	:27	:29	:35	:40	:42	:46	:49	11:00
11:20	:27	:29	:35	:40	:42	:46	:49	12:00
12:20	:27	:29	:35	:40	:42	:46	:49	13:00
13:15	:22	:24	:30	:35	:37	:41	:44	13:55
14:10	休便となります							
15:10	:17	:19	:25	:30	:32	:36	:39	15:50
16:10	:17	:19	:25	:30	:32	:36	:39	16:50
17:10	:17	:19	:25	:30	:32	:36	:39	17:50
18:10	:17	:19	:25	:30	:32	:36	:39	18:50
19:10	送り便となります							
20:10	送り便となります							

： 上記時間が目安となりますが、交通事情により多少の時差がありますのでお早めにお待ちください

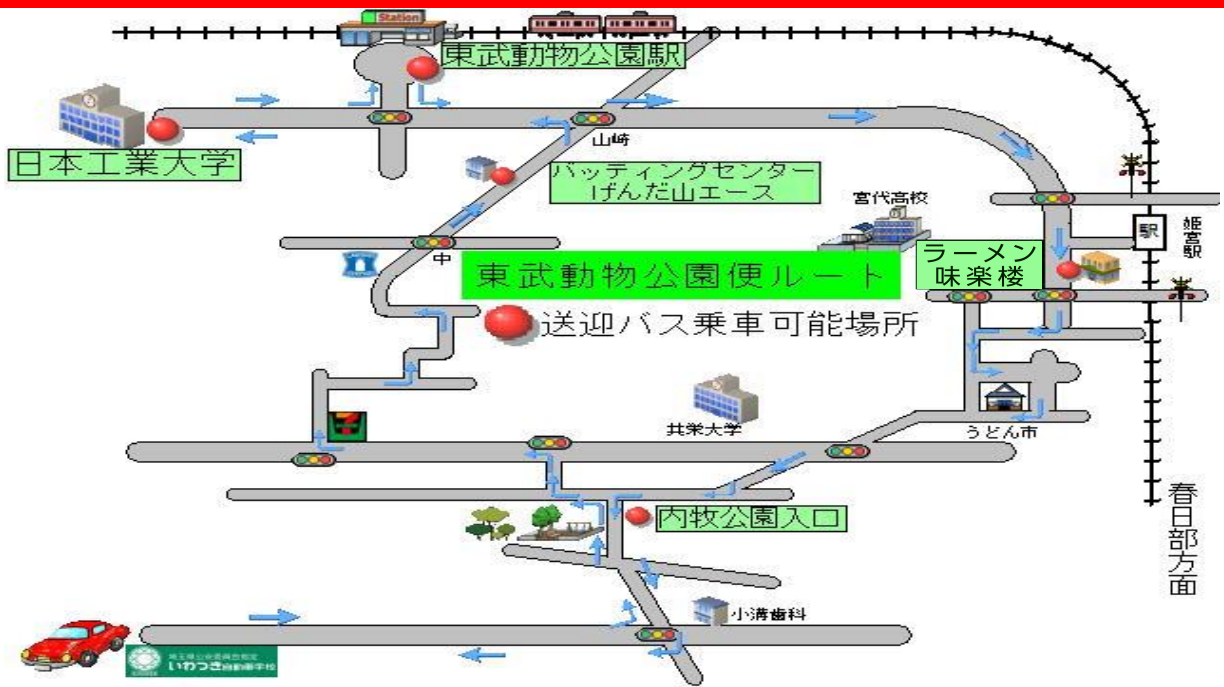
# 令和5年11月1日からのバスルート図と時刻表



学校発	⇒	せんげん台駅西口	ウイングハット	学校着
8:10	⇒	:32	:40	8:55
9:20	⇒	:42	:50	10:05
10:20	⇒	:42	:50	11:05
11:20	⇒	:42	:50	12:05
12:20	⇒	:42	:50	13:05
13:15	⇒	:37	:45	14:00
14:10	休便となります			
15:10	⇒	:32	:40	15:55
16:10	⇒	:32	:40	16:55
17:10	⇒	:32	:40	17:55
18:10	⇒	:32	:40	18:55
19:10	送り便となります			
20:10	送り便となります			

： 上記時間が目安となりますが、交通事情により多少の時差がありますのでお早めにお待ちください

# 令和5年11月1日からのバスルート図と時刻表



学校発	バッテイングセンター	げんだ山エース	日本工業大学	東武動物公園駅西口	ラーメン味楽楼	内牧公園入口	学校着
8:10	:21	:27	:33	:38	:44	8:50	
10:20	:31	:37	:43	:48	:54	11:00	
12:20	:31	:37	:43	:48	:54	13:00	
15:10	:21	:27	:33	:38	:44	16:00	
17:10	:21	:27	:33	:38	:44	18:00	
19:10	送り便となります						

： 上記時間が目安となりますが、交通事情により多少の時差がありますのでお早めにお待ちください

# 令和5年11月1日からのバスルート図と時刻表

## 深作・七里便ルート

● 送迎バス乗車可能場所



学校発	宅急便センター	物流センター	アーバン郵便局	爆弾ハンバーグ	しまむら	学校着
9:20	:40	:42	:45	:50	:52	10:00
11:20	:40	:42	:45	:50	:52	12:00
13:15	:35	:37	:40	:45	:47	13:55
16:10	:30	:32	:35	:40	:42	16:50
18:10	:30	:32	:35	:40	:42	18:50
20:10	送り便となります					

： 上記時間が目安となりますが、交通事情により多少の時差がありますのでお早めにお待ちください